



# ДИНАМИКА ЭКСПОРТА И ИМПОРТА РЕСПУБЛИКИ МОРДОВИЯ

ЯНВАРЬ – НОЯБРЬ 2021 г.



**326,9** млн \$ США

Экспорт



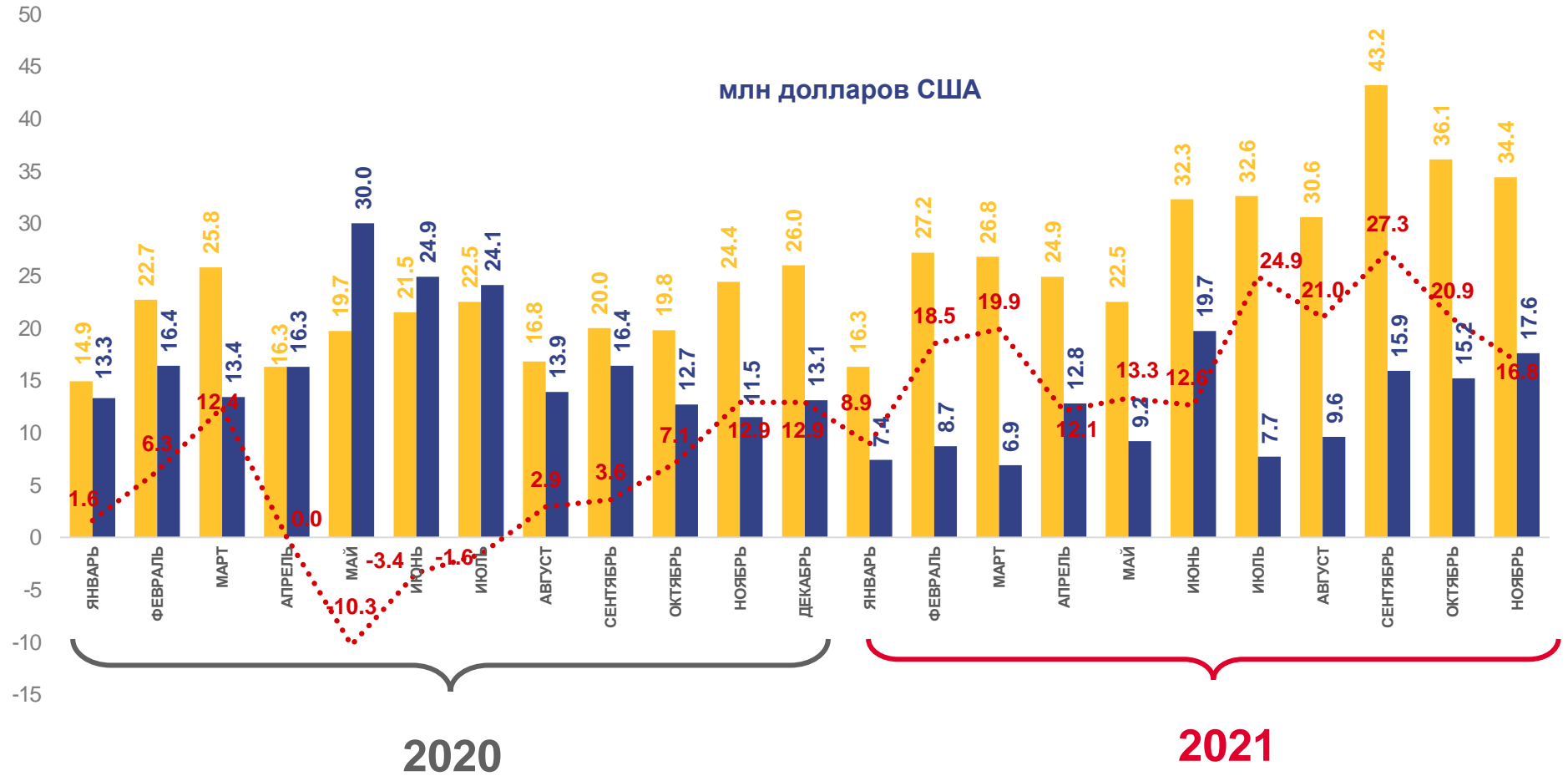
**130,7** млн \$ США

Импорт



**196,2** млн \$ США

Сальдо торгового баланса



Сальдо торгового баланса



Экспорт



Импорт





# ДИНАМИКА ЭКСПОРТА И ИМПОРТА РЕСПУБЛИКИ МОРДОВИЯ

**ЯНВАРЬ – НОЯБРЬ 2021 г.**

К ЯНВАРЮ – НОЯБРЮ 2020 г.



**109,6%**

Внешнеторговый оборот



**145,6%**

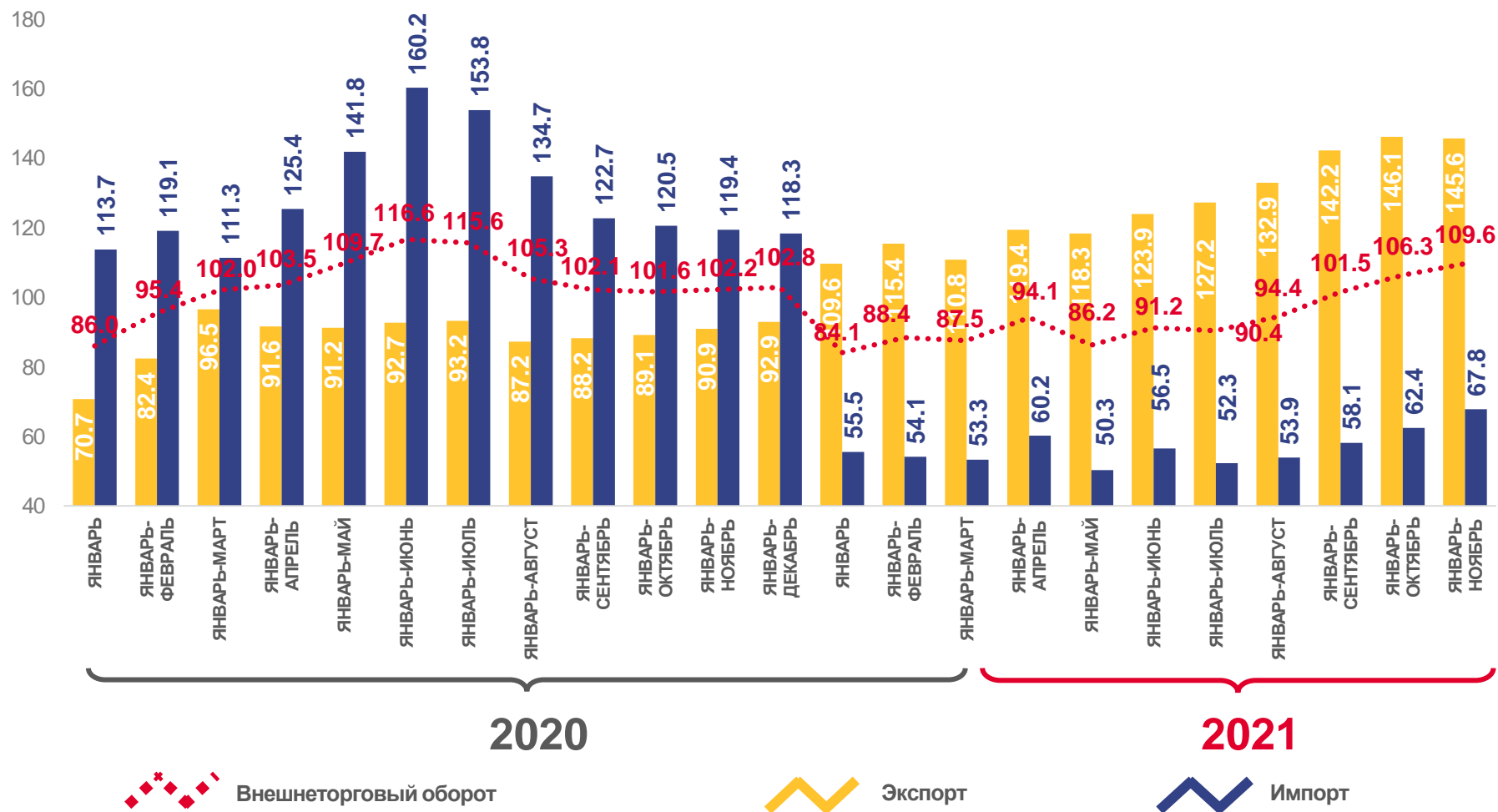
Экспорт



**67,8%**

Импорт

в % к соответствующему периоду предыдущего года

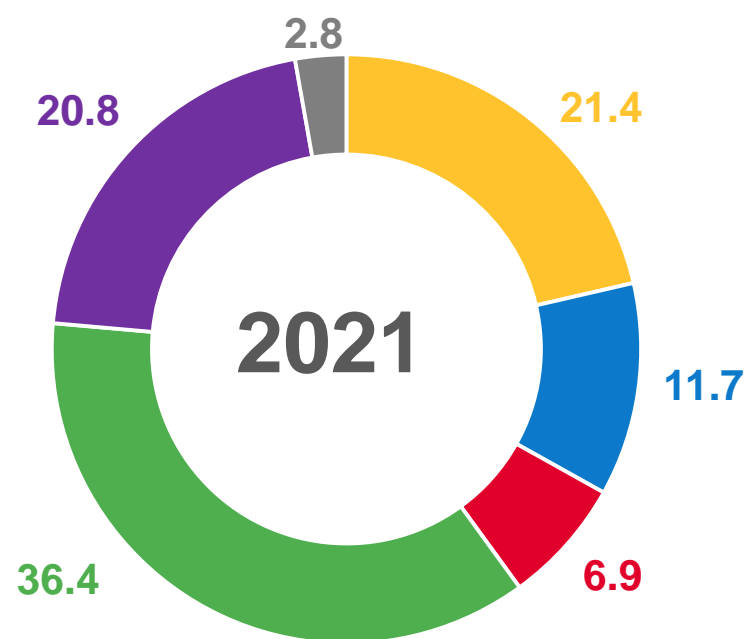
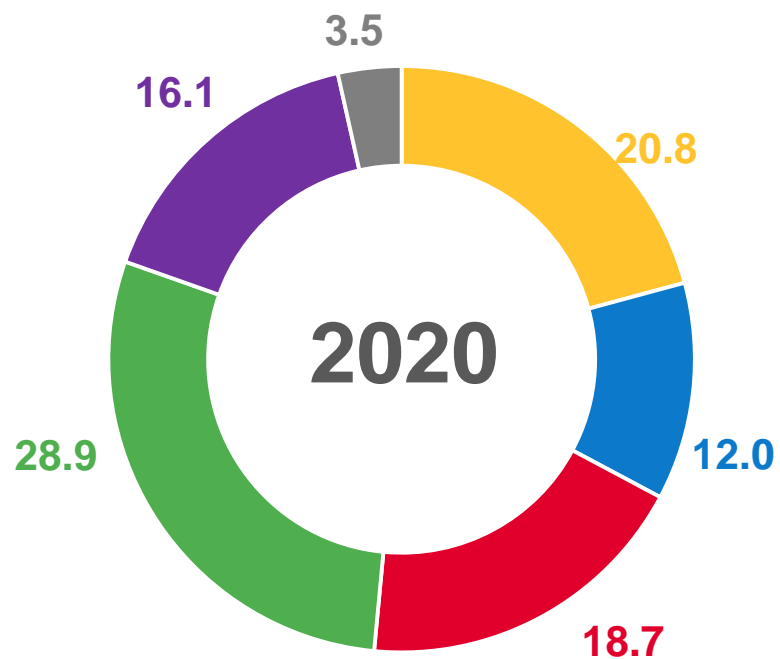


\* - На основе данных ФТС России (Федеральная таможенная служба) по состоянию на 17 января 2022 г.



# ТОВАРНАЯ СТРУКТУРА ЭКСПОРТА РЕСПУБЛИКИ МОРДОВИЯ

ЯНВАРЬ – НОЯБРЬ, В % К ИТОГУ



Металлы и изделия из них

Продукция химической промышленности, каучук

Древесина и целлюлозно-бумажные изделия

Продовольственные товары и сельскохозяйственное сырье

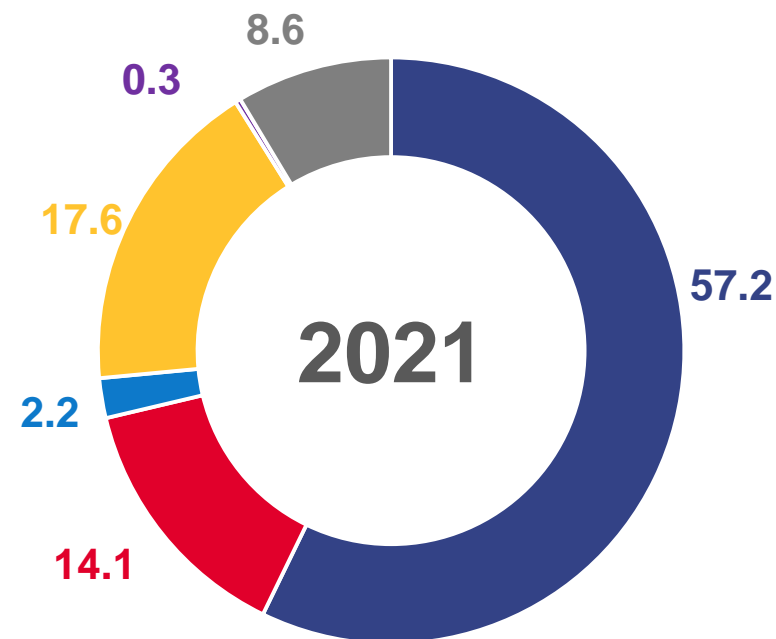
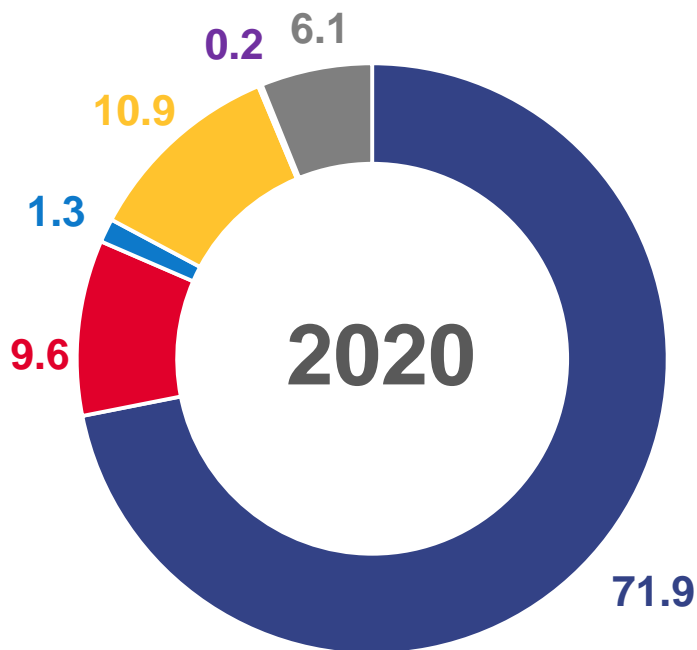
Машины, оборудование и транспортные средства


Другие товары  
(Кожевенное сырье, пушнина и изделия из них; минеральные продукты; текстиль, текстильные изделия и обувь; прочие товары)





# ТОВАРНАЯ СТРУКТУРА ИМПОРТА РЕСПУБЛИКИ МОРДОВИЯ


ЯНВАРЬ – НОЯБРЬ, В % К ИТОГУ




 **Металлы и изделия из них**

 **Продовольственные товары и сельскохозяйственное сырье**

 **Продукция химической промышленности, каучук**

 **Машины, оборудование и транспортные средства**

 **Древесина и целлюлозно-бумажные изделия**

 **Другие товары**  
(Минеральные продукты; древесина и целлюлозно-бумажные изделия; текстиль, текстильные изделия и обувь; прочие товары)